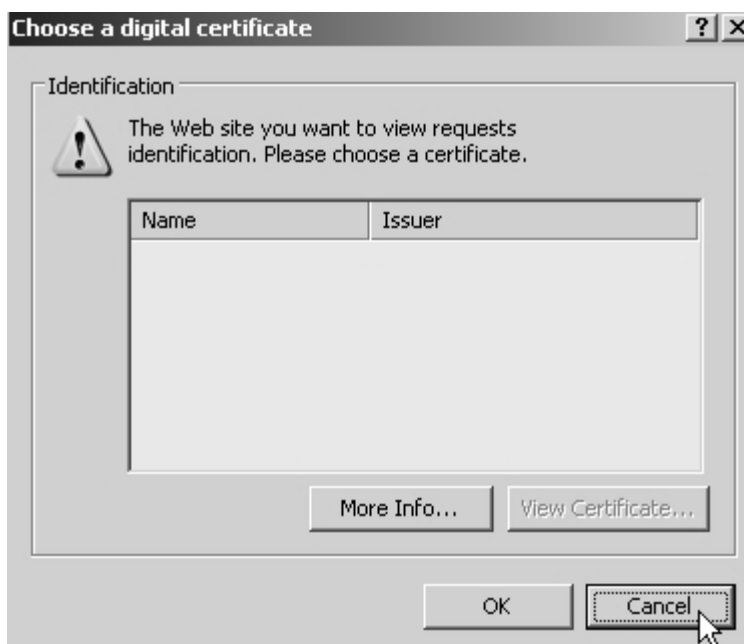


# HƯỚNG DẪN ĐĂNG KÝ CHỨNG CHỈ SỐ VỚI NHÀ CUNG CẤP CCS VASC ( Đăng ký bằng trình duyệt Internet Explorer 7.0 )

**Bước 1** : Sử dụng Internet Explorer vào trang web : <https://vasc-ca.vasc.com.vn/individual.jsp>



- + Trong màn hình **Choose a digital certificate** nhấn **Cancel**
- + Nếu xuất hiện thông báo chọn Yes/No → Chọn Yes

**Bước 2** : Trong màn hình **CHỨNG CHỈ SỐ CHO CÁ NHÂN**

**CHỨNG CHỈ SỐ CHO CÁ NHÂN**

VASC-CA cung cấp 2 loại chứng chỉ số. Nó phụ thuộc vào độ tin tưởng mà bạn muốn sử dụng để trao đổi thông tin trên mạng:

Hạn	Giá	Thông tin cần kiểm tra
30 ngày	Miễn phí	Địa chỉ email
1 năm	550.000 VNĐ Giá hạn: 520.000 VNĐ	Địa chỉ email Bảng chứng xác thực các thông tin

**CHÚ Ý :** Để bảo mật email với chứng chỉ số Cá nhân, bạn phải sử dụng chứng chỉ số này với một chương trình email client hỗ trợ giao thức POP, hỗ trợ việc ký và mã hoá (như Outlook Express, Microsoft Outlook, Netscape Mail, Mozilla Mail,...) đồng thời email server, nơi bạn đăng ký tài khoản email cũng phải hỗ trợ giao thức POP.

2001-2002 Bản quyền thuộc về công ty Phần mềm và Truyền thông VASC,  
99 Triệu Việt Vương, Hà Nội, Việt Nam

→ Chọn **VASC Individual - Class 3**

**Bước 3** : Trong màn hình **ĐĂNG KÝ CHỨNG CHỈ SỐ CHO CÁ NHÂN** điền các thông tin cần thiết :

Thông tin  
Các thông tin dưới đây sẽ có trong chứng chỉ số của bạn. Bạn phải nhập thông tin cho các trường có dấu (\*). Các ký tự sau đây là không hợp lệ: ';', '=', '+', '<', '>', '#', '\r', '\n', '\', '''.  
Họ và tên\* TON QUANG TUAN  
Địa chỉ email\* TUANTQ@ACB.COM.VN  
Tổ chức\* CA NHAN  
Đơn vị\* CA NHAN  
Tỉnh/Thành Phố\* HCM  
Quận/Huyện\* 1  
Quốc tịch\* Viet Nam  
CMTND\* 370933088  
Mật khẩu  
Mật khẩu này được sử dụng trong trường hợp truy cập vào các dịch vụ chứa các thông tin nhạy cảm của VASC CA, ví dụ: thu hồi.  
Mật khẩu\* .....  
Xác nhận\* .....  
Thông tin thêm  
Nếu như có bất kỳ một yêu cầu thêm, bạn hãy nhập thông tin vào ô dưới đây.  
.....

- + **Họ và tên**: Nhập họ và tên khách hàng đăng ký giao dịch vàng trực tuyến
- + **Địa chỉ email**: Nhập địa chỉ email khách hàng đăng ký giao dịch vàng trực tuyến
- + **Tổ chức**: Nhập tổ chức của khách hàng (Nếu không có nhập là CA NHAN)
- + **Đơn vị**: Nhập đơn vị của khách hàng (Nếu không có nhập là CA NHAN)
- + **Tỉnh/Thành Phố**: Nhập tỉnh/thành phố của khách hàng
- + **Quận/Huyện**: Nhập tỉnh/thành phố của khách hàng
- + **Quốc tịch**: Chọn quốc tịch của khách hàng
- + **CMTND**: Nhập CMND của khách hàng
- + **Mật khẩu**: Nhập mật khẩu tùy ý khách hàng (ít nhất 6 ký tự)
- + **Xác nhận**: Xác nhận lại mật khẩu vừa nhập

Thông tin thêm  
Nếu như có bất kỳ một yêu cầu thêm, bạn hãy nhập thông tin vào ô dưới đây.  
.....  
Thoả thuận  
Bạn hãy đọc cẩn thận thoả thuận dưới đây trước khi chấp nhận, hoặc sử dụng chứng chỉ số được cấp bởi VASC-CA. Nếu như không đồng ý với các điểm trong thoả thuận này, xin bạn hãy dừng việc đăng ký.  
.....  
Tiếp Tục    Nhập Lại

→ Sau khi điền xong nhấn **Tiếp Tục** để hoàn tất.

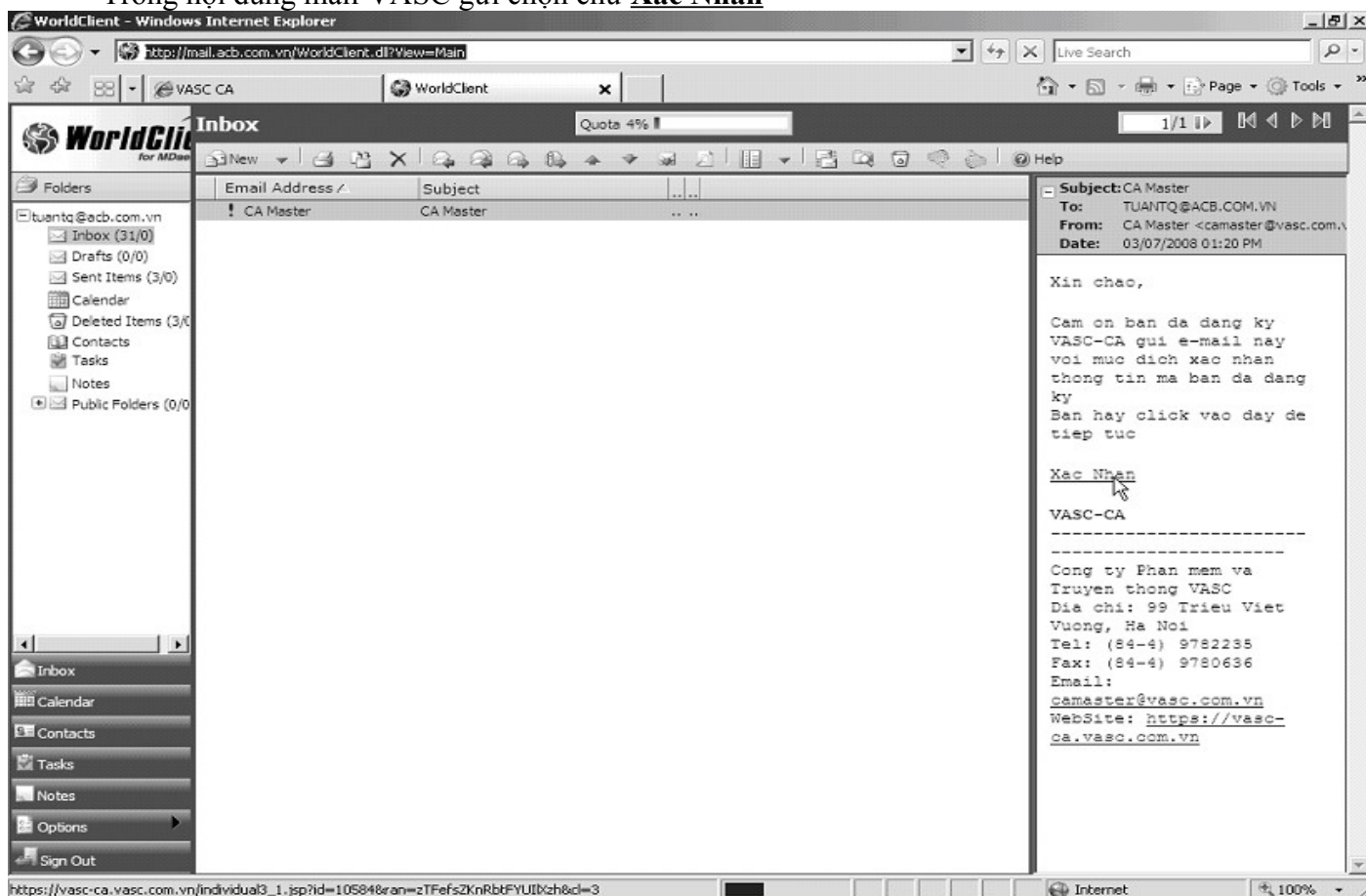
- Xuất hiện thông báo đã gửi đăng ký chứng chỉ số cho VASC

**Bạn hãy check mail để xem hướng dẫn của chúng tôi**

Quay lại

**Bước 4 :** Đăng nhập vào địa chỉ email đã đăng ký với VASC (ví dụ địa chỉ email đã đăng ký ở trên là TUANTQ@ACB.COM.VN) để xác nhận thông tin

Trong nội dung mail VASC gửi chọn chữ **Xác Nhận**



**Bước 5 :** Trong màn hình XÁC NHẬN ĐĂNG KÝ



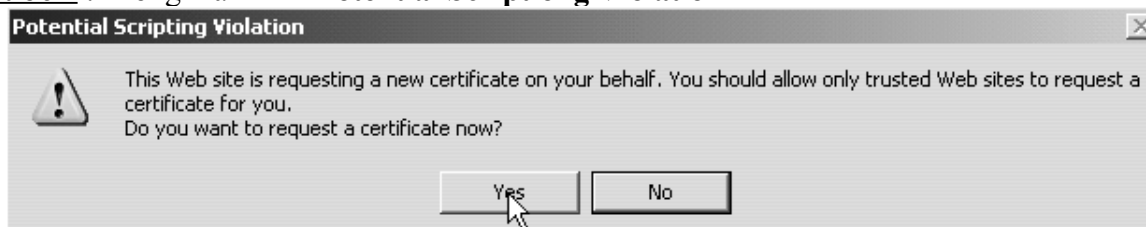
→ chọn **Xác Nhận** (Sau khi kiểm tra lại một lần nữa các thông tin đăng ký là chính xác)

## Bước 6 : Trong màn hình ĐĂNG KÝ CHỨNG CHỈ SỐ CHO CÁ NHÂN



→ Chọn **Tiếp tục**

## Bước 7 : Trong màn hình Potential Scripting Violation



→ Chọn **Yes** để hoàn tất việc xác nhận thông tin đăng ký chứng chỉ số

- Xuất hiện thông báo đăng ký chứng chỉ số với VASC thành công

**Chào mừng bạn đã đăng ký thành công! Bạn hãy xem chi tiết phần hướng dẫn đối với việc đăng ký loại chứng chỉ số này**

**Quay lại**

Kiểm tra địa chỉ email để nhận chứng chỉ số do VASC gửi về (khoảng 5-10 ngày làm việc)