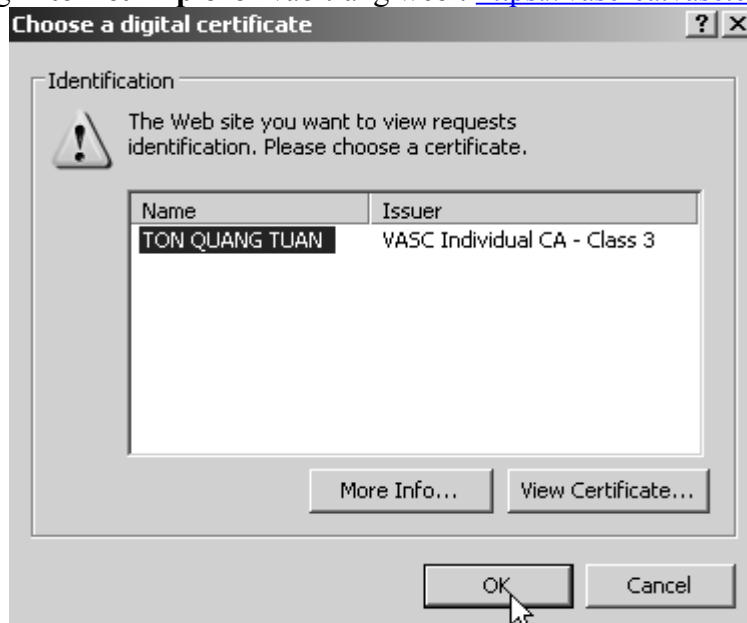


# HƯỚNG DẪN GIA HẠN CHỨNG CHỈ SỐ VỚI NHÀ CUNG CẤP CCS VASC ( Đăng ký bằng trình duyệt Internet Explorer 7.0 )

Thực hiện khi chứng chỉ số sắp hết hạn (thời hạn hiệu lực của chứng chỉ số là 1 năm)

**Bước 1** : Sử dụng **Internet Explorer** vào trang web : <https://vasc-ca.vasc.com.vn/renewal.jsp>



+ Trong màn hình **Choose a digital certificate** nhấn **OK**

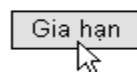
+ Nếu xuất hiện thông báo chọn Yes/No → Chọn Yes

**Bước 2** : Trong màn hình **GIA HẠN**

## GIA HẠN (Tự động)

Sử dụng biểu mẫu này để tự động tạo yêu cầu gia hạn chứng chỉ số của bạn. Sau khi chọn **Gia hạn**, trình duyệt sẽ hiện ra một cửa sổ chứa danh sách các chứng chỉ số của bạn, hãy chọn chứng chỉ số bạn muốn gia hạn.

**CHÚ Ý:** Các chứng chỉ số DEMO không sử dụng được chức năng này. Việc tạo yêu cầu này phải thực hiện trên máy có **private key** tương ứng với chứng chỉ số mà bạn muốn yêu cầu gia hạn và đặt kế hoạch sử dụng chứng chỉ số sau khi được gia hạn.



→ Nhấn **Gia hạn**

**Bước 3** : Trong màn hình **XÁC NHẬN GIA HẠN** kiểm tra thông tin cần thiết :

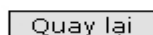
Ngày đăng ký chứng chỉ: 14/7/2008  
Ngày hết hạn chứng chỉ: 14/7/2009



→ Nhấn **Chấp nhận** để gửi yêu cầu gia hạn chứng chỉ số.

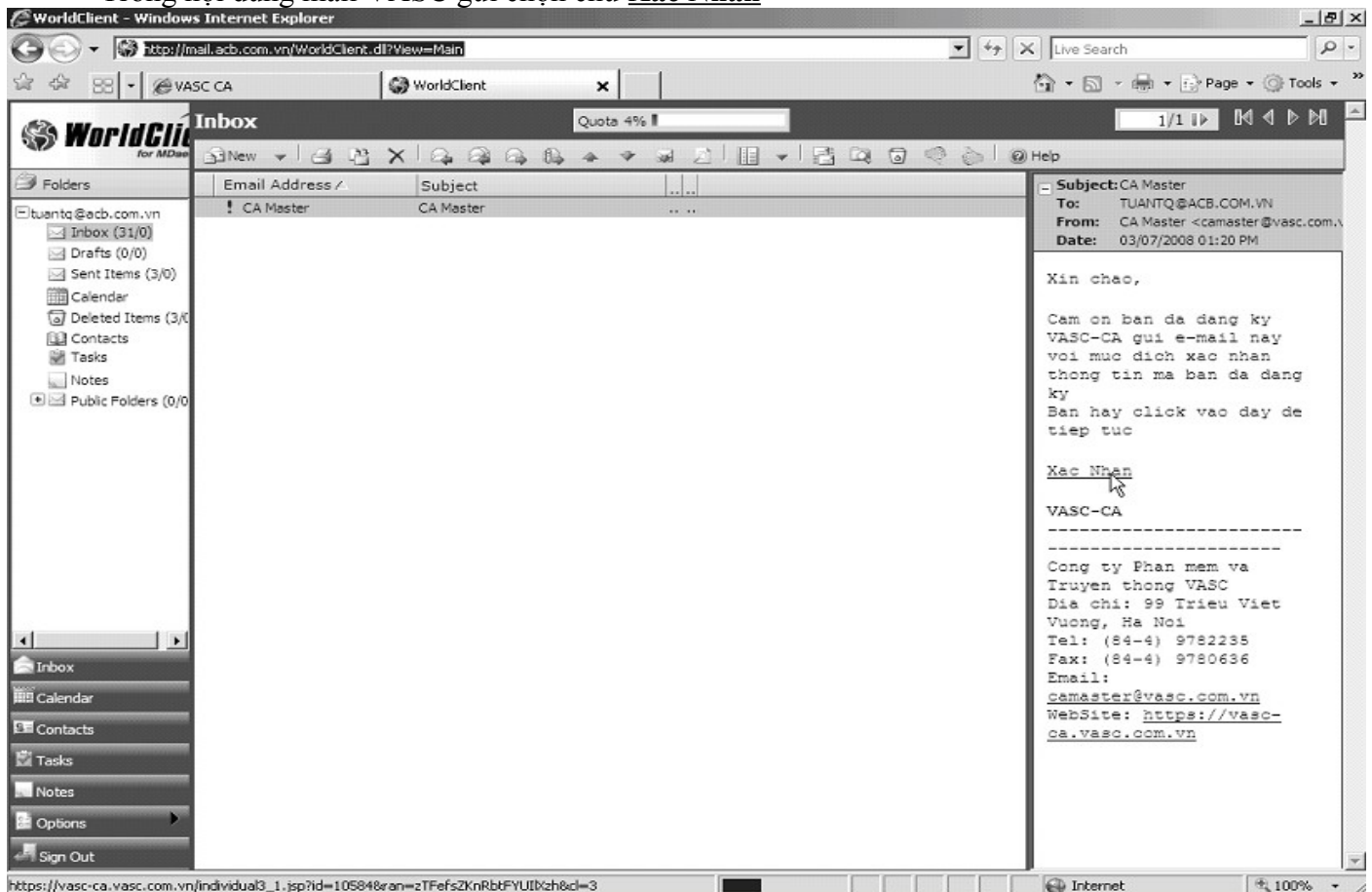
- Xuất hiện thông báo đã gửi đăng ký chứng chỉ số cho VASC

Chúc mừng bạn đã gửi yêu cầu gia hạn thành công.



**Bước 4 :** Đăng nhập vào địa chỉ email đã đăng ký với VASC (ví dụ địa chỉ email đã đăng ký ở trên là TUANTQ@ACB.COM.VN) để xác nhận thông tin

Trong nội dung mail VASC gửi chọn chữ **Xác Nhận**



**Bước 5 :** Trong màn hình XÁC NHẬN ĐĂNG KÝ



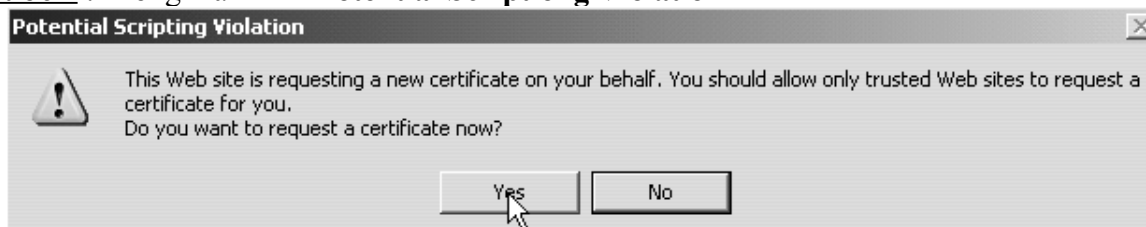
→ chọn **Xác Nhận** (Sau khi kiểm tra lại một lần nữa các thông tin đăng ký là chính xác )

## Bước 6 : Trong màn hình ĐĂNG KÝ CHỨNG CHỈ SỐ CHO CÁ NHÂN



→ Chọn **Tiếp tục**

## Bước 7 : Trong màn hình Potential Scripting Violation



→ Chọn **Yes** để hoàn tất việc xác nhận thông tin đăng ký chứng chỉ số

- Xuất hiện thông báo đăng ký chứng chỉ số với VASC thành công

**Chào mừng bạn đã đăng ký thành công! Bạn hãy xem chi tiết phần hướng dẫn đối với việc đăng ký loại chứng chỉ số này**

**Quay lại**

Kiểm tra địa chỉ email để nhận chứng chỉ số do VASC gửi về (khoảng 5-7 ngày làm việc)